

Tavolo professionale CMT per elettrofresatrice

Mesa profesional CMT para fresadora

999.100.00

Le nostre frese di qualità sono state sviluppate per voi, artigiani di grande professionalità, per permettervi di esprimere in totale tranquillità le vostre migliori capacità. Ora CMT vi offre ancora maggiori possibilità con il nostro tavolo professionale per elettrofresatrice: il mezzo ideale per aggiungere alle vostre capacità la nostra qualità.

Il tavolo professionale per elettrofresatrice ha un piano di lavoro forte e robusto con una superficie laminata che misura 68 x 52 x 2,5cm che permette agili spostamenti durante il lavoro.

Seguramente ya saben que sólo gracias a herramientas de óptima calidad se puede expresar mejor la capacidad de un buen carpintero, y es probable que sea éste el motivo por el cual le han interesado nuestros productos.

Ahora hemos dado un paso adelante, con el diseño de un banco para electrofresadora que es el punto de encuentro ideal entre nuestras herramientas y su capacidad profesional.

Le dimensioni del tavolo sono:
Las dimensiones de la mesa son:
68x50x(h)85cm. - Peso: 25 kg.

Optional/Opcional



11

manueltarin


Sistemas para la madera, plástico y aluminio

Venta, reparación y mantenimiento de maquinaria

S.A.T.: +34 96 121 81 11 // 607 537 199

e-mail: info@manueltarin.com www.manueltarin.com

Cami Vereda Sud, 17 * 46469 BENIPARRELL



Elettrofresatrice non inclusa.
Electrofresadora no incluida.

DESCRIZIONE/DESCRIPCIÓN	NR. #
Tavolo professionale CMT per elettrofresatrice (completo)/Mesa profesional CMT para fresadora (completa)	999.100.00
Accessori inclusi nel tavolo:/Acesorios incluidos en la mesa:	
1) Fiancate in acciaio DX-SX/Patas sólidas de acero RH-LH	999.100.01
2) Piano in MDF con scanalature in alluminio/Mesa de trabajo MDF, con estrias en aluminio 43x40x20cm	999.100.02
3) Piastra in PVC (235x170x8mm) con anelli Ø30-40mm, preforata per CMT7E Placa universal en PVC (235x170x8mm) con anillos Ø30-40mm, taladrada para CMT7E	999.100.33
4) Supporto in alluminio per guida in legno/Soporte de aluminio para la guía de apoyo de madera	999.100.04
5) Guida longitudinale in legno DX-SX/Guía longitudinal de madera RH-LH	999.100.05
6) Cuffia protettiva regolabile in Lexan®/Casquillo de protección de Lexan®	999.100.06
7) Supporto per tubo di aspirazione/Soporte para tubo de aspiración	999.100.07
8) Pressori verticali a molla/Prensas verticales de muelle	999.100.08
9) Pressore universale a pettine/Prensa universal peine	999.100.09
10) Guida graduata in alluminio/Guía graduada trasversal	999.100.10
Optional:/Opcional:	
11) Comando elettrico di sicurezza/Interruptor eléctrico de seguridad	999.100.11
12) Piastra in PVC (235x170x8mm) con anelli Ø30-40mm, non forata (per fresatrici non CMT) Placa universal en PVC 235x170x8 con anillos Ø30-40mm no taladrada (para fresadoras no CMT)	999.100.03
13) Piastra in PVC (235x170x8mm) con anelli Ø30-40mm, preforata per CMT8E Placa universal en PVC 235x170x8 con anillos Ø30-40mm taladrada para CMT8E	999.100.34

Tavolo professionale CMT per elettrofresatrice

Mesa profesional CMT para fresadora

Il tavolo comprende:/La mesa incluye:

999.501.09 Piano in stratificato di fenolico.

Piano con inserto 298x374mm realizzato in stratificato di fenolico spesso 12mm, molto più resistente alle deformazioni rispetto ai normali top in melaminico. Integrato con nuove righe metriche in alluminio per posizionare la guida di battuta.

Encimera de estratificado fenólico.

Encimera con encastre de 298x374mm, realizzata in estratificato fenólico grueso 12mm, mucho más resistente a las deformaciones que las encimeras en melamínico. Además esa está dotada de nuevas reglas métricas de aluminio para posicionar la guía de tope.

Montaggio e smontaggio frese più rapido e semplice.

Non è necessario rimuovere la fresatrice o armeggiare sotto il top per montare e smontare le vostre frese. La chiave a forchetta opzionale 991.004.00 consente la sostituzione della fresa direttamente dall'alto.

Montaje y desmontaje de las fresas más rápido y sencillo.

No es necesario desmontar la fresadora ni atarse bajo la encimera para montar y desmontar sus fresas. La llave opcional 991.004.00 permite la sustitución de la fresa directamente desde arriba.

999.501.10

Guida di battuta con perno.

Da utilizzare come una tradizionale guida fissa oppure oscillante. Nuovi pomelli di serraggio permettono aggiustamenti rapidi. E' compresa una sottoguida con inserto sagomabile per uno scorrimento preciso.

Guía de tope con pernio.

A utilizar como una tradicional guía fija o oscilante. Nuevas manijas de sujeción permiten ajustes rápidos. Está incluida una Guía inferior con encastre moldeable para un deslizamiento exacto.


999.501.03

Armadietto in melaminico.

Struttura in melaminico spessa 20mm, facile da assemblare grazie ad un sistema di viti e bulloni ed include un ripiano chiuso da antine dove riporre i vostri utensili.

Armario de melamínico. Estructura de melamínico gruesa 20mm, fácil de ensamblar gracias a un sistema de tornillos y tuercas, y incluye una repisa cerrada con puertas dentro de la cual puede guardar sus herramientas.

999.500.01



Dimensioni:/Tamaño:
79x59x(h)93cm.
Peso 55 kg.



999.501.07_Pressore universale a pettine in ABS/Peine anticontraGolpe ABS.



999.501.08_Guida graduata trasversale/ Guía graduable.



999.501.18_Piastra in fenolico con anelli per CMT7/ Placa de fenólico con anillos para CMT7E (Ø112-69,5mm)



999.502.34_Perno di centraggio dell'elettrofresatrice /Perno centrador para fresadora


Optional/Opcional

Chiavi per smontaggio fresa

Llaves para desmontar las fresas

- 17mm991.005.00
- 21mm991.002.00
- 22,2mm991.004.00
- 23,8mm991.003.00
- 24mm991.006.00*
- 28,6mm991.001.00

*Per foratrici CMT7E e CMT8E - * Para fresadoras CMT7E y CMT8E



999.502.10_Guida con inserto sagomabile in polipropilene/Guía moldeable en polipropileno.



999.501.06_Doppio puntello con protezione per lavorazioni a mano/Pareja de pivotes con protección para trabajos manuales.

DESCRIZIONE/DESCRIPCIÓN	NR. #
Tavolo industrio™ con piastra preforata per CMT7E/ Mesa de trabajo Industrio™ con placa taladrada para CMT7E	999.500.01
CMT7E + 999.500.01 + 999.100.11	CMT7E-IND
Optional;/Opcional: Comando elettrico di sicurezza/Interruptor eléctrico de seguridad	999.100.11
Piastra universale in fenolico con anelli non forata (per fresatrici non CMT)/Placa universal no taladrada en fenólico con anillos (para fresadoras no CMT).	999.501.26
Piastra in fenolico con anelli in alluminio per CMT8E/Placa en fenólico con anillos para CMT8E (Ø103-69,5mm)	999.501.27
Coppia di anelli di riduzione/Juego de 2 anillos (Ø103-69,5mm)	999.501.05N